

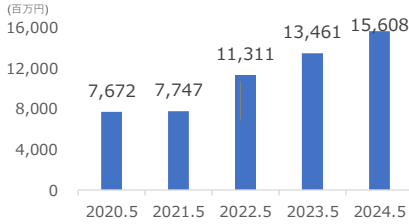
- 財務ハイライト -

アルファコートグループ - 連結

2024年7月現在

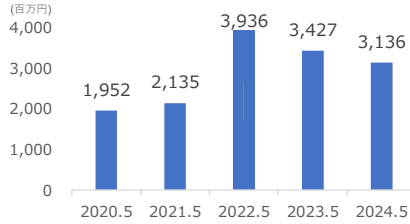
売上高

15,608 百万円 前年比 15.9% ↑



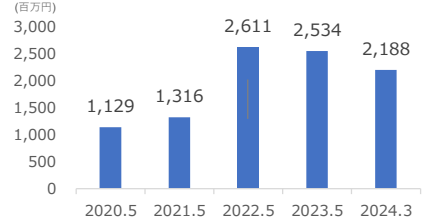
営業利益

3,136 百万円 前年比 8.5% ↓



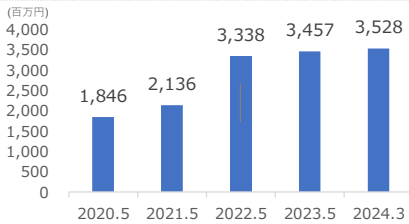
当期純利益

2,188 百万円 前年比 13.7% ↓



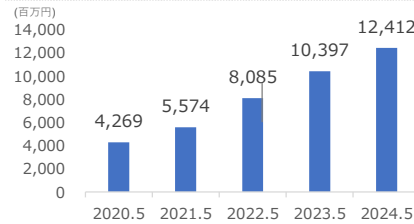
減価償却前利益 (当期純利益 + 減価償却額)

3,528 百万円 前年比 2.1% ↑



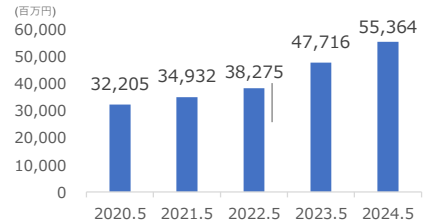
純資産額

12,412 百万円 前年比 19.4% ↑



総資産額

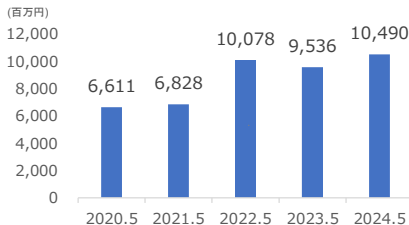
55,364 百万円 前年比 16.0% ↑



アルファコート株式会社 - 単独

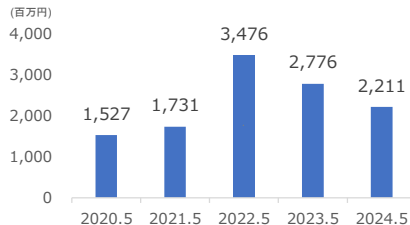
売上高

10,490 百万円 前年比 10.0% ↑



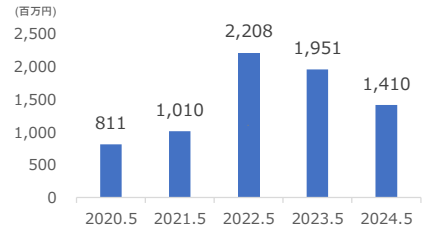
営業利益

2,211 百万円 前年比 20.4% ↓



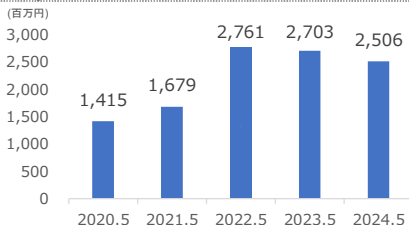
当期純利益

1,410 百万円 前年比 27.7% ↓



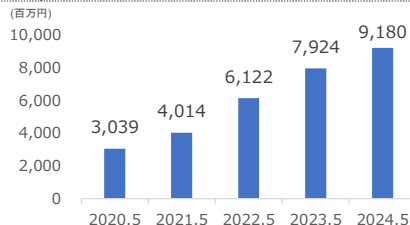
減価償却前利益 (当期純利益 + 減価償却額)

2,506 百万円 前年比 7.3% ↓



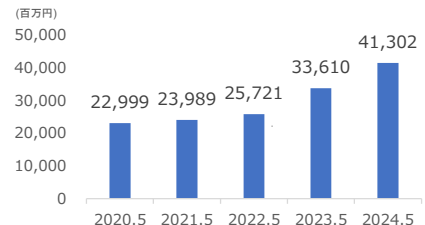
純資産額

9,180 百万円 前年比 15.9% ↑

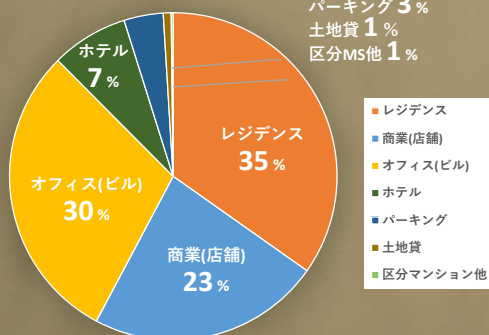


総資産額

41,302 百万円 前年比 22.9% ↑



アルファコートグループ保有不動産 固定資産税評価額



パーキング 3%
土地貸 1%
区分M他 1%

区分	棟数	固定資産税評価額
レジデンス	53	13,807,459,799
商業(店舗)	57	9,137,269,208
オフィス(ビル)	30	11,814,054,941
ホテル	3	3,015,962,791
パーキング	15	1,543,359,350
土地貸	6	310,217,400
区分マンション他	6	74,293,765
合計	170	39,702,617,254